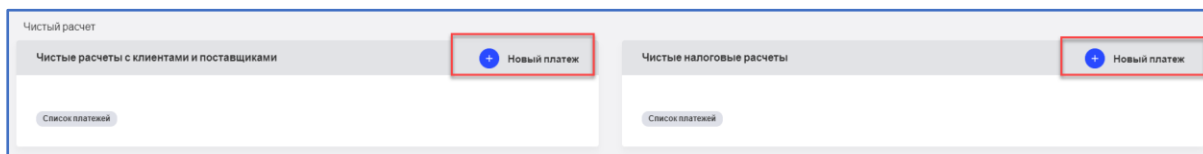


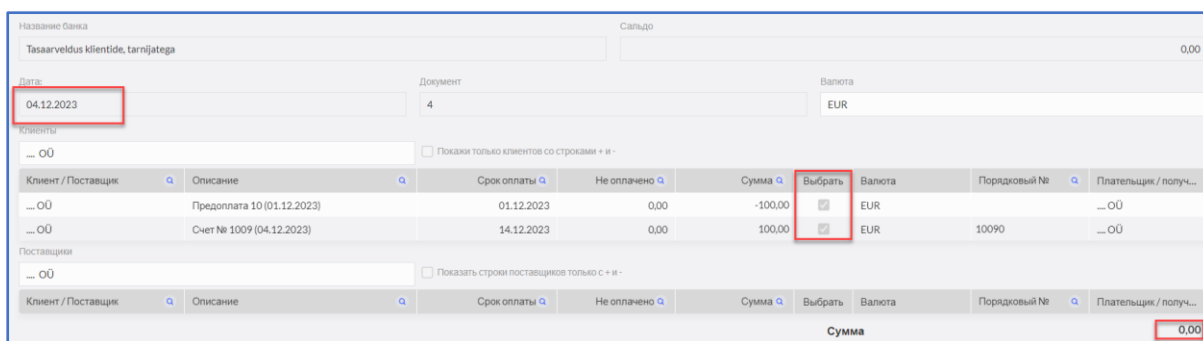
Взаимозачёт в Мерит Актива

В Мерит Актива можете делать взаимозачёты между предоплатами и задолженностями клиентов и поставщиков и отдельно между предоплатой и задолженностью по налогам в меню программы **Платежи -> Платежи**



Для взаимозачёта с покупателями и поставщиками кликните в соответствующем окне **Новый платёж**.

Откроется рабочий лист для взаимозачёта для клиентов-поставщиков по счету и предоплате.



Дата – добавьте дату взаимозачёта.

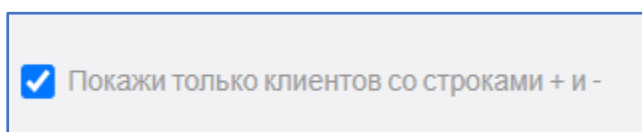
Документ – добавьте свой номер документа или описание. Если эта ячейка останется пустой, программа сама добавит номер документа.

Валюта – валюта взаимозачёта.

Клиент - выберите из списка имя клиента, с которым будет производиться взаимозачёт. Так появятся неоплаченные счета и предоплаты от выбранного клиента.


Поставщик - выберите имя поставщика, с которым нужно сделать взаимозачёт. В списке появятся неоплаченные счета и предоплаты конкретного поставщика на выбранную дату.



Для удобства галочкой можно выбрать только клиентов/ поставщиков со строками + и -



Для взаимозачёта обозначьте галочкой счета и/или предоплаты клиентов и/или поставщиков в столбце «Выбрать», сумма взаимозачёта равняется 0. Если во

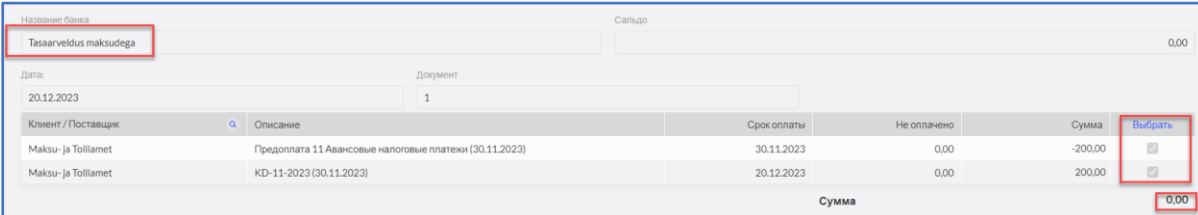
взаимозачёте участвует не полная сумма счёта, то нужную сумму укажите в столбце «Сумма». Программа покажет непогашенную сумму в столбце «Не оплачено».

При сохранении взаимозачёта программа создает проводку в главной книге ТА-..., просмотреть которую можно, кликнув на кнопку .

Акт сохранённого взаимозачёта в формате PDF можно взять по кнопке  в правом верхнем углу или отправить по электронной почте . Текст акта взаимозачёта можно изменить: **Настройки -> Общие настройки -> Тексты напоминания о задолженности.**

Для взаимозачёта с предоплатой и задолженностью по налогам кликните в соответствующем окне Новый платёж.

Откроется рабочий лист для взаимозачёта между предоплатой и задолженностью по налогам. Сумма взаимозачёта равняется 0.



Клиент / Поставщик	Описание	Срок оплаты	Не оплачено	Сумма	Выбрать
Maksu- ja Tolliamet	Предоплата 11 Авансовые налоговые платежи (30.11.2023)	30.11.2023	0,00	-200,00	<input checked="" type="checkbox"/>
Maksu- ja Tolliamet	KD-11-2023 (30.11.2023)	20.12.2023	0,00	200,00	<input checked="" type="checkbox"/>
Сумма				0,00	

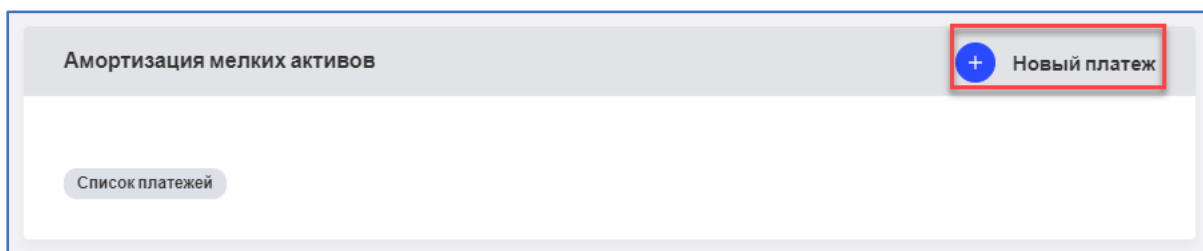
Дата – добавьте дату взаимозачёта.

Документ – добавьте свой номер документа или описание. Если эта ячейка останется пустой, программа сама добавит номер документа.

Амортизация мелких активов

Под амортизацией мелких активов делайте платежи округлённых поступлений или оплат. Амортизация мелких активов является также методом платежа.

Амортизацию мелких активов добавьте в меню **Платежи** → **Платежи** → **Амортизация мелких активов** → **Новый платёж.**



Например, клиент оплатил представленный ему счет, но на 0,01 евро меньше общей суммы счёта. При условии, что эта разница возникла из-за округления, 0,01 евро обозначается оплаченной через амортизацию мелких активов и переносится на счёт округления.

Клиент / Поставщик	Описание	Срок оплаты	Не оплачено	Сумма	Выбрать	Валюта	Порядковый №	Плательщик / получ...
_ OÜ	Счет № 1009 (04.12.2023)	14.12.2023	0,00	0,01	Выбрать	EUR	10090	_ OÜ

При сохранении программа создает проводку в главной книге просмотреть которую можно, кликнув на кнопку Транзакция TA-6.

В случае вопросов свяжитесь с отделом поддержки клиентов

В рабочие дни с 9:00 – 16:30 тел: 776 9333 klienditugi@merit.ee

mert.ee